


# Budget Primitif 2020



## Les chiffres clés

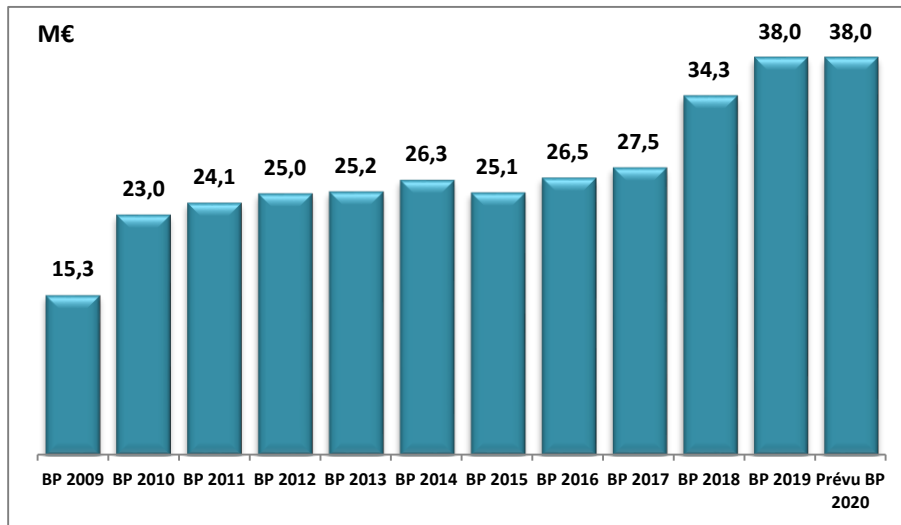


### Section de fonctionnement : 199 M€

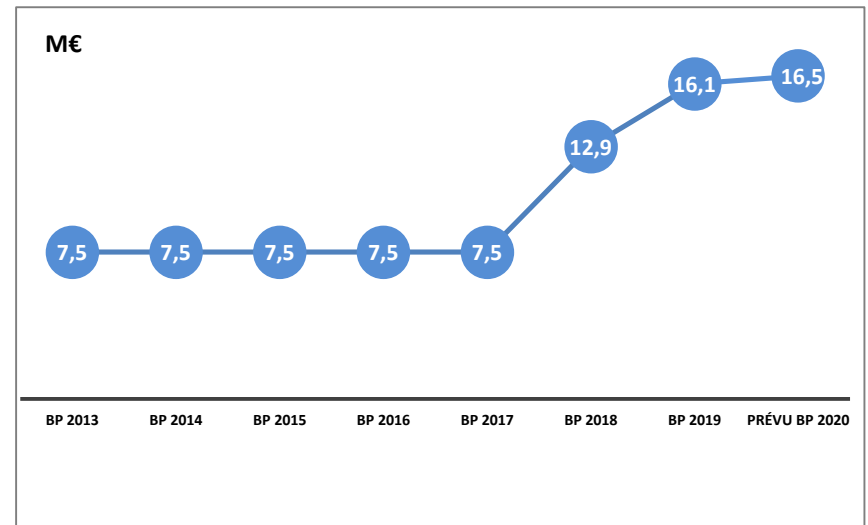
✓ Produit fiscal	169 M€
✓ Dépenses de gestion courante	153,2 M€
✓ Dépenses de personnel	93,5 M€
✓ Autofinancement dégagé pour financer l'investissement	38 M€

## AUTOFINANCEMENT

### Autofinancement brut



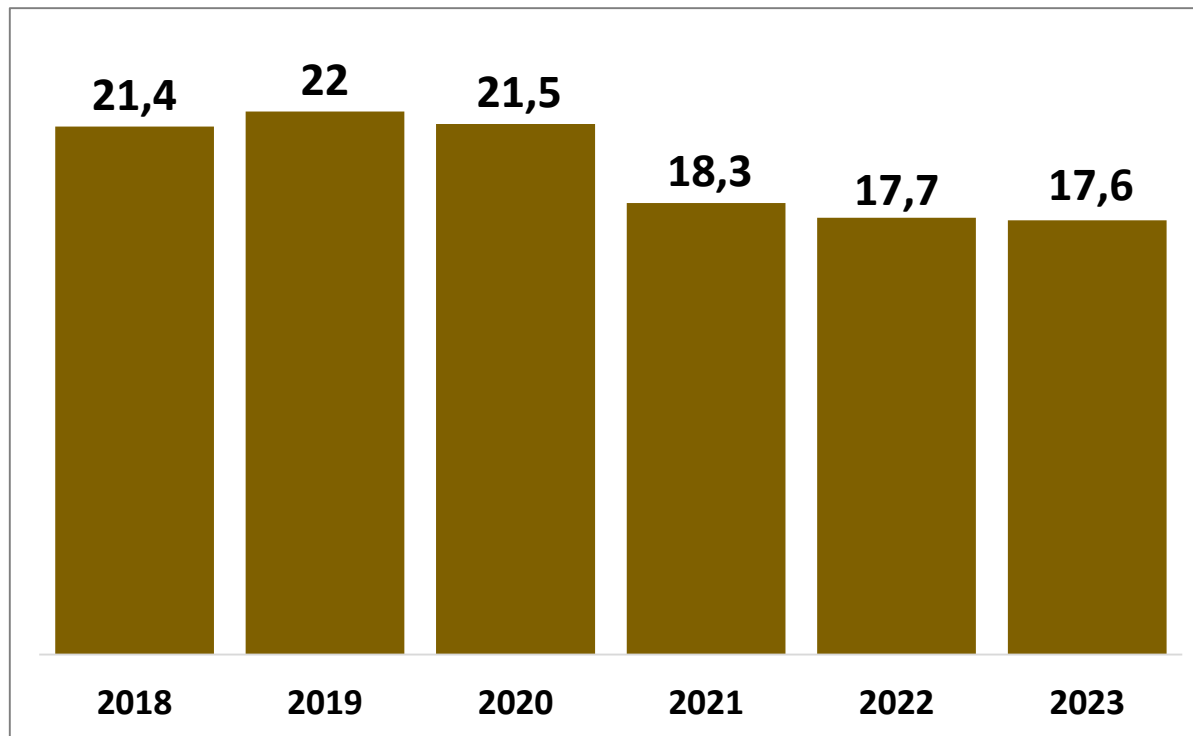
### Autofinancement net



(Source : Budgets primitifs)

## CAPITAL REMBOURSÉ

Capital remboursé

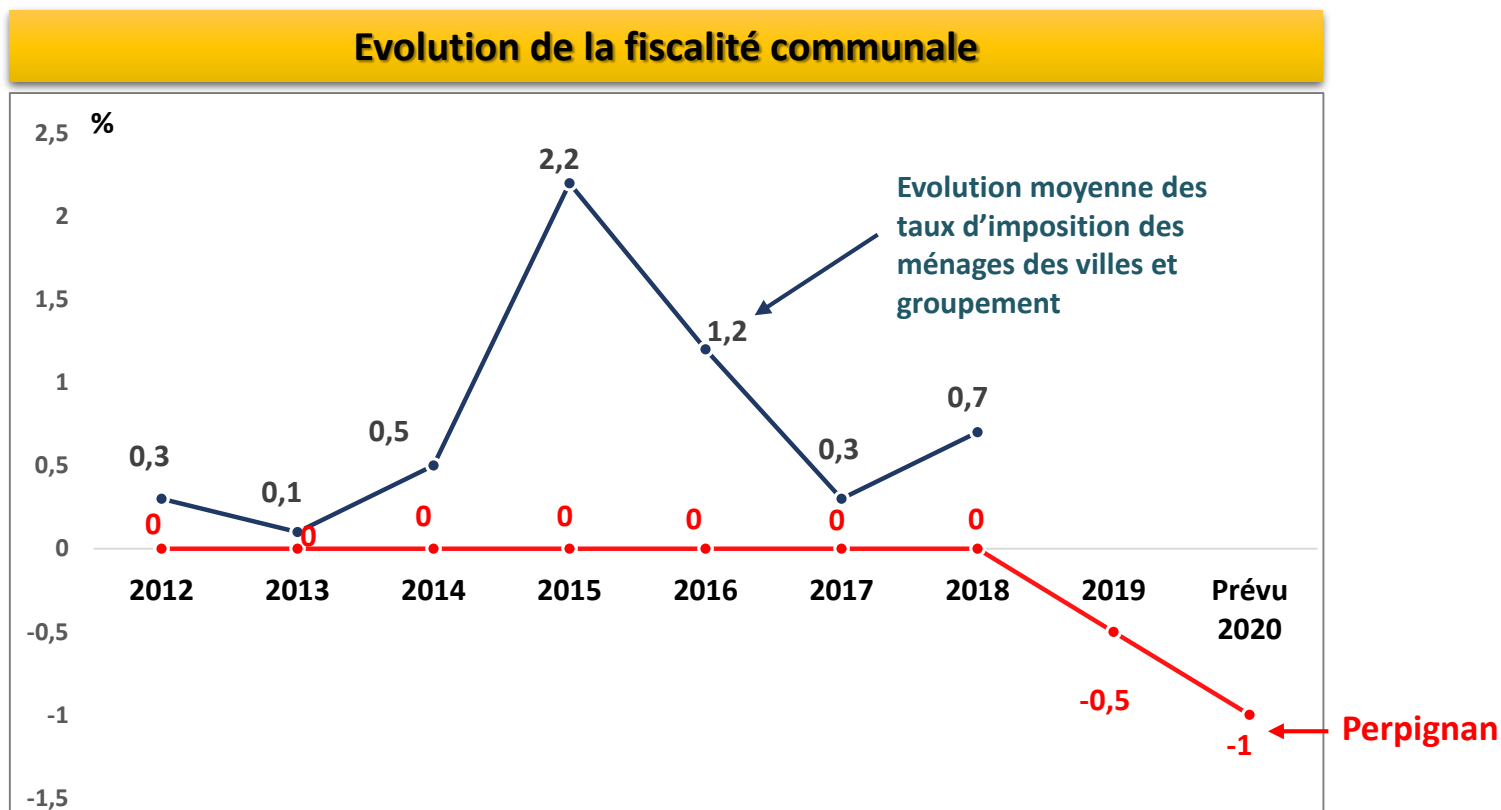


(Source : Budgets primitifs)

- Une nouvelle fois, pour la 2<sup>e</sup> année consécutive, baisse du taux de foncier bâti après 7 années consécutives de pause fiscale

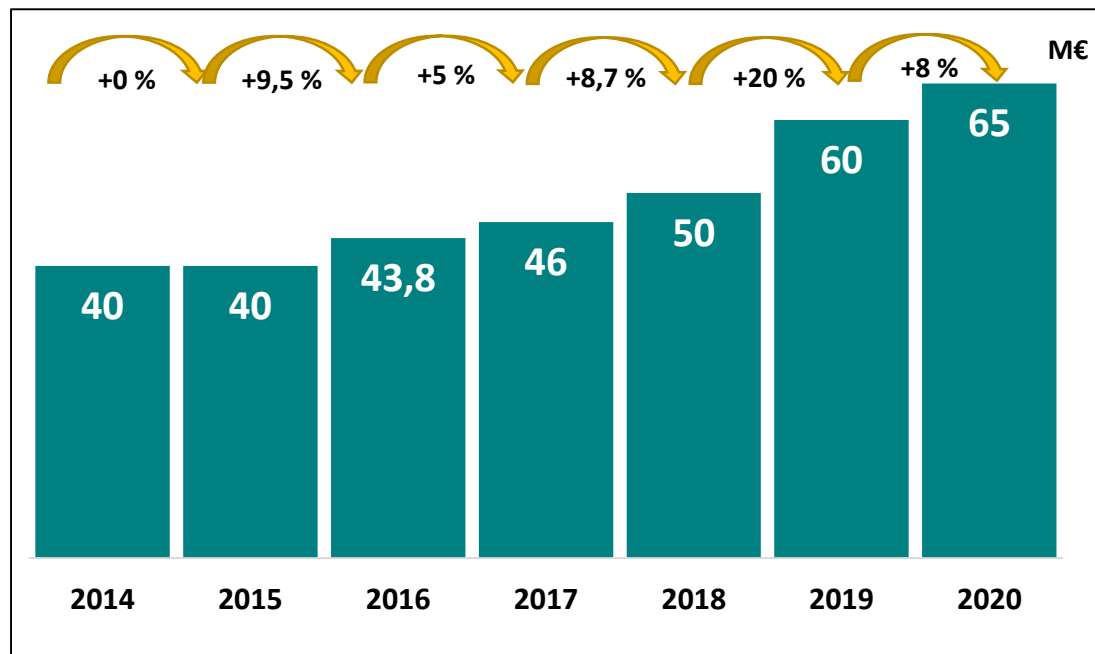
	FONCIER BÂTI	T.E.O.M.	TOTAL	Ecart par rapport à Perpignan
<b>2020 - Perpignan</b>	<b>27,05%</b>	<b>8,22%</b>	<b>35,27%</b>	
2019 - Béziers	26,54%	12,27%	38,81%	10,04%
2019 - Nîmes	28,55%	10,71%	39,26%	11,31%
2019 - Narbonne	28,34%	12,00%	40,34%	14,37%
2019 - Montpellier	31,18%	11,25%	42,43%	20,30%
2019 - Carcassonne	41,07%	12,10%	53,17%	50,75%
2019 - Sète	39,90%	14,50%	54,40%	54,24%

- Le taux de foncier bâti baisse de 1% en 2020



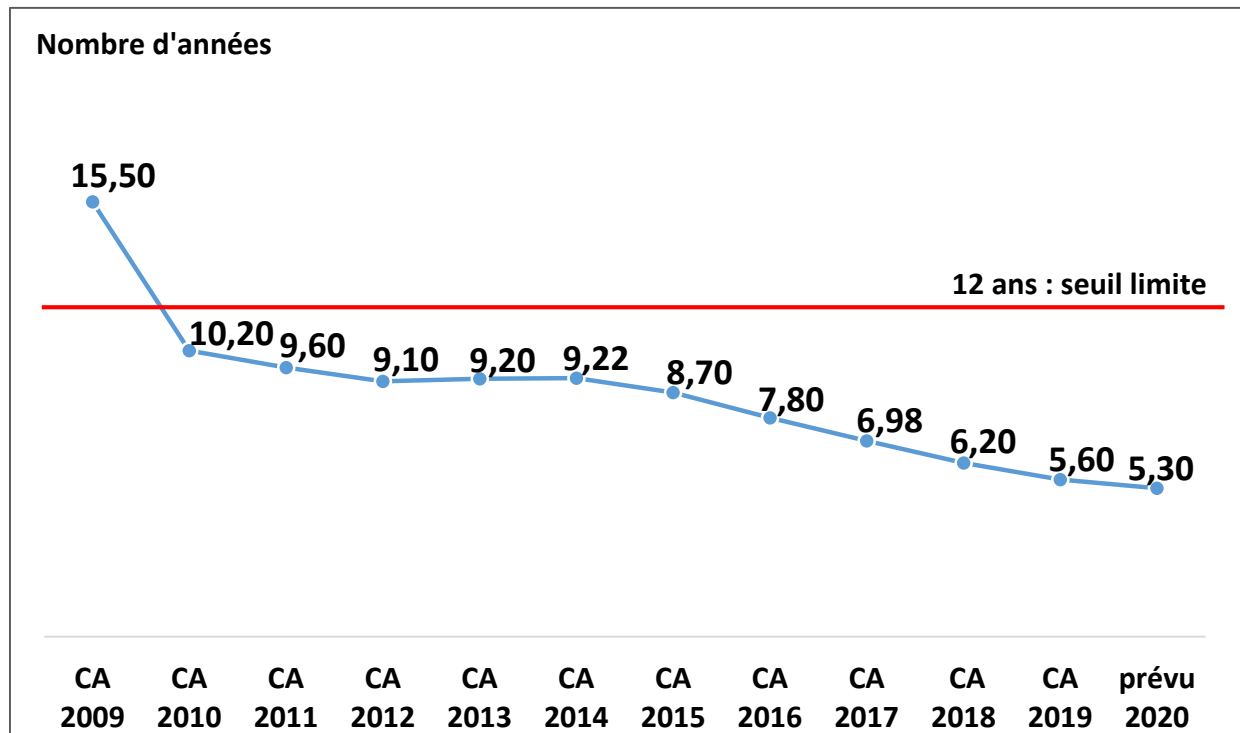
## INVESTIR POUR AMÉLIORER L'ATTRACTIVITÉ ET LA QUALITÉ DE VIE

- ▶ Des dépenses d'équipement et convention de gestion pour réaliser un projet urbain ambitieux et ainsi :
  - ▶ Améliorer la qualité de vie des Perpignanais
  - ▶ Investir pour rester attractif
  - ▶ Soutenir l'emploi du secteur BTP



## DETTE

- Délai moyen de remboursement du stock de dette : 2 fois moins élevé que le seuil imposé par l'Etat.



(Source : analyse DGFIP/Anafi)



## BUDGET DE COMBAT ET DE SOLIDARITÉ

### Soutien aux entreprises

- Hausse des travaux
- Baisse du foncier bâti

### Soutien aux ménages

- Baisse du foncier bâti

### Soutien aux commerçants

- Exonération droit de terrasse
- Exonération droit de place

**Situation financière saine**



**amplification de la solidarité  
pour répondre aux  
conséquences du Covid-19**